


## ¡Bienvenido a Sudáfrica!

*Baie welkom in Suid Afrika  
Mna kwamkela eMzantsi Afrika  
Siyakwamukela eNingizimu Afrika*



Breve guía de viaje creada por Safari Africano

*¡Todo lo que necesitas para preparar tu viaje!*

# Índice

<b>Introducción</b>	<b>4</b>
Información general	4
Ciudades	5
Datos interesantes sobre Sudáfrica	6
<b>Viajar en coche por Sudáfrica</b>	<b>7</b>
Seguridad en carretera	8
Comida y combustible	8
Tu coche de alquiler	9
<b>Un día de safari: qué debes saber</b>	<b>11</b>
Dentro del parque	11
Comer en el parque y algunos consejos	12
Reglas oficiales	12
Reglas no escritas que debes respetar	13
<b>Antes del vuelo</b>	<b>14</b>
Billetes de avión internacionales	14
Embajadas en Sudáfrica para hispanohablantes	14
<b>Sanidad y seguros</b>	<b>15</b>
Recomendaciones de seguros	15
Vacunas y malaria	15
<b>Equipaje</b>	<b>17</b>
Vestimenta durante tu safari	18
Botiquín	18
Equipo médico y necesidades especiales	19
Equipo fotográfico	19
Hacer las maletas con cabeza	20
<b>A tener en cuenta cuando estés en Sudáfrica</b>	<b>20</b>
Comida y bebidas	21
Dinero	22
Propinas	23
Clima	24
Taxis y otros medios de transporte	24
06/26	2

Llamadas y tarjeta SIM	25
Electricidad	25
Suvenires	26
Días festivos en Sudáfrica	26
<b>Ayúdanos a preservar la naturaleza de Sudáfrica</b>	<b>27</b>

## Introducción

Se acerca tu viaje a Sudáfrica, un país de paisajes imponentes, fauna fascinante —en tierra y océano— y una riqueza cultural que te conquistará desde el primer momento. De la silueta inconfundible de la Montaña de la Mesa a la inmensidad del Parque Nacional Kruger, pasando por los vinos excepcionales de Stellenbosch y la emoción de vivir un safari, cada rincón guarda una experiencia única. En esta guía breve encontrarás consejos e información práctica para preparar tu viaje.

## Información general

Sudáfrica se encuentra en el extremo sur del continente y limita con Namibia, Botsuana, Zimbabue, Mozambique, Lesoto y Esuatini (estos dos últimos, completamente rodeados por territorio sudafricano). Su costa, de más de 3000 kilómetros, se abre tanto al Atlántico como al Índico. El país tiene tres capitales: Pretoria (capital administrativa), Ciudad del Cabo (capital legislativa) y Bloemfontein (capital judicial). La moneda oficial es el rand sudafricano (ZAR).



Con una población de 60 millones de habitantes, Sudáfrica reconoce **once** idiomas oficiales: inglés, afrikáans y nueve lenguas minoritarias, entre las que destacan el zulú y el xhosa. Aunque la mayoría de los sudafricanos domina más de un idioma, el inglés es el más utilizado y la lengua oficial en los negocios y el comercio.

La República de Sudáfrica se proclamó en mayo de 1961. Antes, el territorio estaba bajo control de neerlandeses y británicos.

Aunque en 1910 se constituyó la Unión de Sudáfrica con gobierno propio, se siguió considerando colonia británica hasta 1961. El *apartheid*, sistema institucional de segregación racial implantado por el Partido Nacional en 1948, terminó a comienzos de los años 90 y dio paso a un gobierno democrático en 1994.

## Ciudades


Sudáfrica tiene tres grandes metrópolis: Johannesburgo, Ciudad del Cabo y Durban. Ciudad del Cabo (imagen inferior), en el suroeste, es la más visitada y la puerta de entrada a la península del Cabo y a sus viñedos. Es una ciudad maravillosa y llena de vida.



Johannesburgo, también conocida como *Joburg* o *Jozi*, es el gran centro financiero y la primera escala de muchos viajeros que ponen rumbo al Parque Nacional Kruger. Durban, aunque menos conocida entre los turistas, es una ciudad multicultural y con un fuerte legado histórico.

## Datos interesantes sobre Sudáfrica

- Capitales: Pretoria (administrativa), Ciudad del Cabo (legislativa), Bloemfontein (judicial).
- Moneda: Rand sudafricano (ZAR).
- Población: 60 millones de habitantes.
- Idiomas: 11 oficiales (los más hablados: zulú, xhosa e inglés).
- Superficie: 1.220.813 km<sup>2</sup>.
- Países vecinos: Namibia, Botsuana, Zimbabue, Mozambique, Esuatini y Lesoto.
- Punto más alto: Montes Drakensberg, con picos de más de 3475 metros.
- Diferencia horaria: Sudáfrica (UTC+2) está **una hora por delante de Europa Central (CET)** durante el invierno europeo (del último domingo de octubre al último domingo de marzo). Durante el horario de verano europeo, no hay diferencia horaria.
- Lugares más populares: Ciudad del Cabo (Montaña de la Mesa, V&A Waterfront, Robben Island), viñedos del Cabo, Ruta Jardín, montes Drakensberg, Johannesburgo (imagen inferior), Parque Nacional Kruger, Parque Nacional de los Elefantes de Addo.



## Viajar en coche por Sudáfrica

Sudáfrica presume de algunas de las rutas más espectaculares del mundo como la mítica Ruta Jardín, la Ruta 62 y la Ruta Panorama. Además, cuenta con buena infraestructura vial, con carreteras en su mayoría asfaltadas. Ahora bien, hay ciertas particularidades a tener en cuenta. Por ejemplo, aquí se conduce por la *izquierda*. Al girar, la inercia puede llevarte al carril contrario, así que comprueba siempre que terminas en el carril izquierdo.



Los límites de velocidad son fáciles de recordar: 60 km/h en ciudad, 100 km/h en carreteras secundarias y 120 km/h en autovía/autopistas. Se adelanta por la derecha. Los pedales están en el mismo lugar, pero la palanca del intermitente está donde suele estar la de los limpiaparabrisas. También encontrarás el famoso cruce de cuatro vías. La regla es simple: quien llega primero, pasa primero. Y si coincidís, una sonrisa y un gesto bastan para resolverlo.

## Seguridad en carretera

Sudáfrica es un país turístico y relativamente seguro, sobre todo las zonas más visitadas, como Ciudad del Cabo, los viñedos del Cabo, la Ruta Jardín y los principales destinos de safari. No obstante, como en cualquier otro destino desconocido, es recomendable ir con cuidado. Algunos consejos: mantén las puertas cerradas incluso en marcha, sube las ventanillas si se te acerca alguien desconocido y no dejes objetos de valor a la vista; los robos y pequeños hurtos no son habituales, pero mejor prevenir y guardar todo en el maletero.

En los aparcamientos suele haber un vigilante con chaleco reflectante que ayuda a maniobrar y echa un ojo a los coches a cambio de una pequeña propina. En los aparcamientos de varias plantas, situados en las ciudades, se paga en máquinas con tarjeta. Si alguien te propone pagar en un cajero automático (ATM), es un timo; dí que no y sigue tu camino.

En el hotel, lo mismo: mejor prevenir que curar. En resumen:

- Mantén las puertas cerradas y las ventanillas subidas si se acerca un desconocido.
- No dejes objetos de valor a la vista (dinero, bolso, cámara), ni siquiera durante poco tiempo; mejor, guárdalo todo en el maletero.
- En el alojamiento, guarda pasaportes y objetos de valor en la caja fuerte o en las taquillas de recepción.
- Evita las joyas llamativas; opta mejor por un reloj sencillo, un collar discreto o la alianza.
- En zonas concurridas, ojo con los carteristas.
- De noche, evita caminar solo en zonas urbanas. Lo mejor es moverte en coche o pedir en el alojamiento que te llamen un taxi.

## Comida y combustible

En carretera, lo normal es comprar algo para comer en los *padstal*, puestecillos agrícolas situados al borde de la carretera donde se venden productos locales, desde *biltong* (carne seca sudafricana) y fruta fresca hasta pan recién salido del horno y pasteles.

En cuanto al combustible, en las carreteras principales encontrarás bastantes gasolineras (casi tantas como viñedos hay en Stellenbosch). Sin embargo, si un día decides tomar un camino menos transitado, lo mejor es repostar en cuanto tengas ocasión, aunque aún tengas el depósito medio lleno. Con un poco de planificación (y la ayuda de Google Maps) quedarse sin gasolina no suele ser un problema.

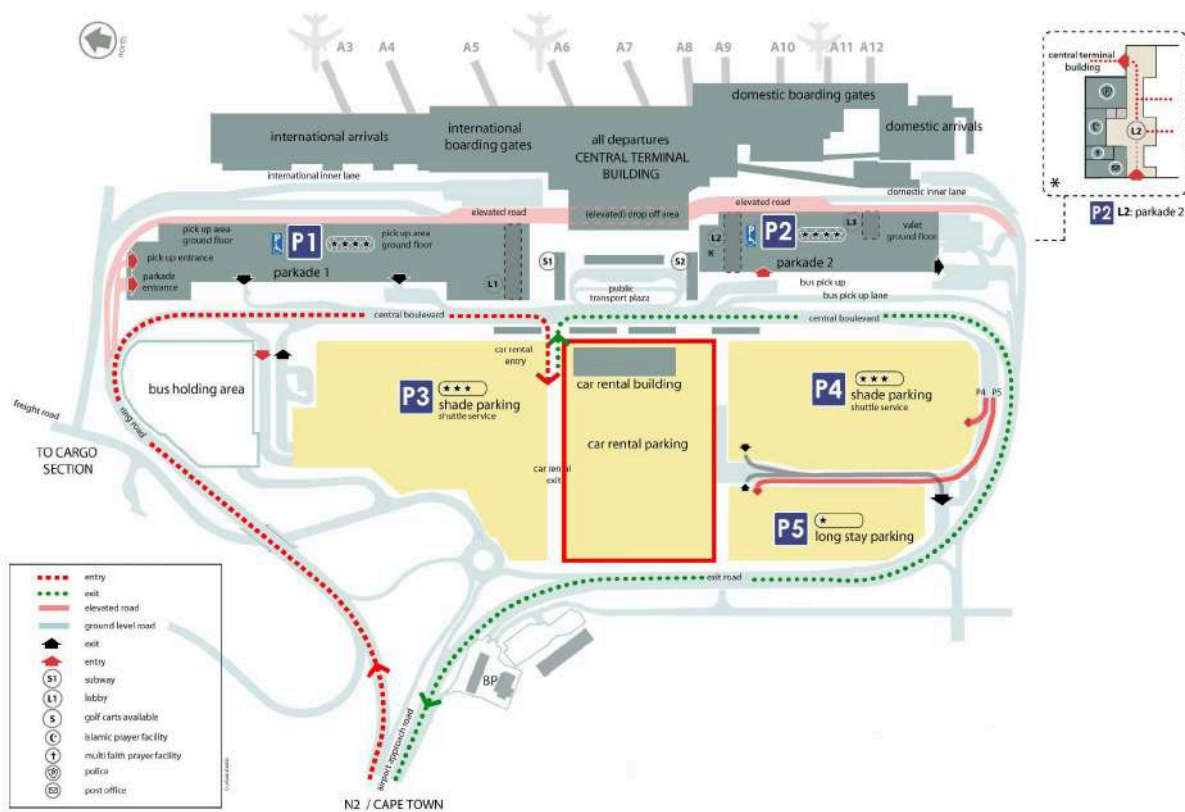
## Tu coche de alquiler

Tu coche te estará esperando en la oficina de AVIS del aeropuerto, a tu llegada. Las oficinas de AVIS están cerca de la terminal de llegadas, tanto en el Aeropuerto Internacional de Ciudad del Cabo (CPT) como en el Aeropuerto O.R. Tambo (JNB). A continuación te dejamos las instrucciones de cómo llegar a la oficina en ambos destinos:

### Ciudad del Cabo

La oficina de AVIS en el Aeropuerto Internacional de Ciudad del Cabo se ubica en un edificio donde se concentran varias compañías de alquiler de coches, en el lado opuesto a la terminal. Es accesible a pie desde la zona de llegadas a través de pasarelas peatonales designadas:

- Sal de la zona de llegadas.
- Sigue la mención «Car Rentals» en los carteles del aeropuerto.
- Busca el mostrador de AVIS frente a Transport Plaza, dentro del edificio que se ve en el mapa a continuación con la mención «car rental building».



### **Johannesburgo**

La oficina de AVIS en el Aeropuerto O.R. Tambo (JNB) es muy fácil de encontrar, puesto que se ubica en un edificio donde se concentran varias compañías de alquiler de coches, en el lado opuesto a la terminal.

- Sal de la zona de llegadas.
- Sigue la mención «Car Rentals» en los carteles del aeropuerto.
- Busca el mostrador de AVIS en la zona de servicio de alquiler de coches (frente a unas escaleras mecánicas y junto a Europcar).

En [su página web](#) tienes la posibilidad de hacer una visita virtual.

### **Extras en el coche**

Si quieres añadir servicios adicionales (sillitas infantiles, wifi, etc.), puedes hacerlo al recogerlo y se pagan allí mismo. Respeta los límites de velocidad, las multas corren por tu cuenta. Además, ten en cuenta que si devuelves el vehículo en una ciudad distinta a la de recogida, suele aplicarse un suplemento.

### **Permiso de conducir**

Si tu carné tiene foto y al menos un año de antigüedad, no necesitas un permiso de conducir internacional. Además, podrás turnar el volante con otra persona ya que se admiten dos conductores por vehículo.

En nuestra página web, explicamos más detalladamente los [términos y condiciones así como las regulaciones que se aplican a los coches de alquiler](#) en Sudáfrica.

## Un día de safari: qué debes saber

Un viaje a Sudáfrica no está completo sin entrar, al menos, en un parque nacional. Aquí, a los míticos Cinco Grandes (león, elefante, rinoceronte, búfalo y leopardo) se suman dos gigantes del océano: la ballena franca austral y el tiburón blanco.

Hoy por hoy hay 19 parques nacionales gestionados por SANParks (South African National Parks). Están repartidos por siete de las nueve provincias y abarcan más de cuatro millones de hectáreas. Los más visitados son el Parque Nacional Kruger, todo un clásico de safari, y el Parque Nacional de los Elefantes de Addo, que alberga a los «Siete Grandes». Además, existen numerosas reservas naturales con paisajes espectaculares, fauna salvaje y actividades para todos los gustos.



### Dentro del parque

La mayoría de safaris se hacen por libre, en tu propio coche, lo que te permite marcar tu ritmo. Por lo general, los parques nacionales abren de 6:00 a 18:00. Un consejo: en temporada alta, llega temprano, porque las colas en los accesos suelen ser largas. Recuerda que, por seguridad y para no interferir con la fauna, está prohibido conducir de noche en los parques.

Dentro del horario de apertura, organiza el día como prefieras. Te recomendamos alojarte dentro del parque, ya que al amanecer y al atardecer la fauna está más activa y las temperaturas son más agradables. Aún así, durante el resto del día también es posible disfrutar de buenos avistamientos.

## Comer en el parque y algunos consejos

Puedes llevar tu propio almuerzo y comértelo en las zonas habilitadas o bien comer en algún alojamiento, ya que la mayoría están abiertos a todos los visitantes y suelen tener restaurantes, pequeñas tiendas y gasolineras. Al acceder al parque te entregarán un mapa con las rutas y merenderos señalizados, para que los encuentres fácilmente.

Merece la pena detenerse en las áreas de descanso, no solo para reponer fuerzas sino para charlar con otros viajeros que, a menudo, pueden darte pistas valiosas sobre dónde ver a elefantes, leones o grandes manadas.

## Reglas oficiales

Los parques nacionales tienen reglas oficiales que deberás respetar durante el safari.

1. Los horarios varían según el parque y la temporada, pero lo habitual es que estén abiertos de 6:00 a 18:00 para realizar safaris. Aunque tu alojamiento esté dentro del parque, solo podrás salir con el *jeep* durante esas horas. Esta limitación se ha impuesto para respetar el ritmo natural de la fauna. No obstante, existen algunas excepciones: en algunos parques, se permiten los safaris nocturnos (después de las 18:30) y los safaris en globo aerostático al amanecer (antes de las 6:00).
2. Los parques solo expiden permisos de 24 horas. Por ejemplo, si pasas dos noches en el Parque Nacional Kruger, tendrás dos permisos que te permitirán permanecer 48 horas en el parque. Si llegas a la puerta de salida tarde, tendrás que pagar una multa.
3. Un permiso te permite entrar en el parque solo una vez, es decir, no podrás salir del parque y volver más tarde.
4. En los parques nacionales, el límite de velocidad es de 50 km/h en asfalto y 40 km/h en caminos de grava.



## Reglas no escritas que debes respetar

Además de las normas oficiales, hay unas reglas no escritas que pedimos a todos nuestros clientes que respeten durante sus safaris, para evitar situaciones peligrosas:

1. Permanece en el coche salvo que estés en las zonas de pícnic señalizadas o en los aparcamientos.
2. No des comida a los animales, ya que esto altera su dieta y los hace depender de las personas.
3. Intenta ser lo más silencioso posible cuando te acerques a un animal. No hagas movimientos bruscos, habla en susurros y no grites bajo ninguna circunstancia. Si estás haciendo fotos, quédate quieto y apaga el motor.
4. No tires basura ni colillas de cigarrillos al suelo. Mantén la basura separada dentro del coche y tírala cuando vuelvas a tu alojamiento.



## Antes del vuelo

Antes de volar a Sudáfrica, debes dejar varias cosas atadas. Para empezar, necesitas reservar tus vuelos, conseguir la profilaxis contra la malaria si tu itinerario incluye una zona de riesgo (te lo explicamos más adelante) y contratar un seguro de viaje. Sigue leyendo para conocer los detalles.

### Billetes de avión internacionales

Reserva tus vuelos de ida y vuelta a Johannesburgo (Aeropuerto Internacional OR Tambo) o a Ciudad del Cabo, según el punto de partida de tu ruta. Desde Europa, la mayoría de conexiones incluyen, al menos, una escala.

#### Visado

Si viajas con pasaporte europeo, estadounidense, británico o canadiense, no necesitas visa para ingresar a Sudáfrica, siempre que el motivo de tu viaje sea turismo o negocios y no exceda los 90 días.

#### Viajar con niños

Si viajas con un menor de 18 años, debes llevar su pasaporte y una copia del certificado de nacimiento. Además, si el menor viaja acompañado únicamente por uno de sus padres, se exige también una autorización firmada por el progenitor ausente. Si este es tu caso, descarga y rellena el [formulario oficial](#) antes de viajar.

## Embajadas en Sudáfrica para hispanohablantes

#### Embajada de España

Lord Charles Complex  
337 Brooklyn Road  
Brooklyn  
Pretoria 0181  
P.O.B.: 35353  
Tfno.: +27 (0) 12 460 01 23  
Tfno. de emergencia consular: +27 (0) 76 114 61 52.  
E-mail: [emb.pretoria@maec.es](mailto:emb.pretoria@maec.es)

#### Embajada de México

Parkdev Building, Brooklyn Bridge 570  
Fehrsen Street  
Brooklyn  
Pretoria 0181  
Tfno.: (27-12) 460-1004  
E-mail: [consularsud@sre.gob.mx](mailto:consularsud@sre.gob.mx)

#### Embajada de Argentina

2nd floor, Standard Plaza Building  
440 Hilda Street  
Pretoria 0083  
Tfno.: 00 27 12 430 3524  
E-mail: [esafr@mrecic.gov.ar](mailto:esafr@mrecic.gov.ar)

# Sanidad y seguros

Sudáfrica cuenta con un buen sistema sanitario y con centros médicos de calidad en todas las grandes ciudades. Aún así, lo mejor es ser precavido y contratar un buen seguro médico y de viaje.

## Recomendaciones de seguros

Antes de viajar, asegúrate de que gozas de buena salud y valora qué cobertura necesitas según tu ruta y actividades.

### Seguro de viaje

Contrata un seguro de viaje lo más completo posible, que cubra tanto la asistencia médica como el daño o pérdida de equipaje. Nosotros recomendamos [Chapka Insurance](#) (válido solo para ciudadanos de la UE). Cubre cualquier tipo de viaje y se puede contratar fácilmente por internet. Tu asesor de viaje puede encargarse de tramitar la póliza de Chapka por ti, pero ten en cuenta que hay que hacerlo dentro de las primeras 48 horas tras confirmar la reserva con nosotros, una vez fijadas las fechas del viaje. Ten en cuenta que Chapka se enfoca únicamente en seguros de viaje y/o cancelación, y NO incluye evacuación médica rápida desde zonas remotas. Revisa que tu seguro médico incluya este tipo de cobertura.

### Seguro de cancelación

Nunca está de más contratar un seguro de cancelación. Eso sí, ten presente que algunos seguros solo reembolsan parte del importe en caso de cancelación, así que revisa bien las condiciones estipuladas en las cláusulas de tu seguro.

## Vacunas y malaria

Sudáfrica es un país tropical, por lo que es recomendable (aunque no obligatorio) vacunarse contra ciertas enfermedades. Te aconsejamos que acudas a tu médico o al centro médico de tu ciudad, al menos dos meses antes de tu viaje, para que te den toda la información actualizada al respecto. Algunos seguros cubren el coste de este tipo de vacunas, comprueba si los que tú tienes contratados lo hacen.

Asegúrate de que todas tus vacunas quedan registradas en tu cartilla de vacunación para que puedas demostrar que las has recibido. Si no tienes una, puedes pedirla el día de tu primera vacuna. Es indispensable que traigas tu certificado de vacunación al viaje, ya que puede que te lo pidan en la aduana. Además, tiene mucha información relevante que puede ser de gran ayuda al médico que te atienda en caso de emergencia.

## Malaria

El riesgo de contraer malaria se concentra entre octubre y mayo en el noroeste y este de la provincia de Mpumalanga (Parque Nacional Kruger y reservas cercanas) y en el norte y noroeste de Limpopo. En el resto del país, incluidas las ciudades, apenas existe riesgo. Aún así, casi todos los alojamientos están equipados con mosquiteras y la mayoría de los visitantes toma medicación contra la malaria, utiliza repelente de insectos y, si salen fuera por la noche, llevan camisetas de manga larga y pantalones largos.

## Información general

A continuación, encontrarás las recomendaciones del Centro de Control y Prevención de Enfermedades de los Estados Unidos (CDC, por sus siglas en inglés) para viajar a Sudáfrica. No obstante, recuerda que no somos médicos ni pretendemos imponer estas indicaciones. Tómallo como orientación y visita a tu médico de cabecera para saber cuáles son sus recomendaciones para tu caso en específico.

<b>Vacunas rutinarias</b> Varicela, tétanos, tos ferina, antigripal, sarampión, poliomielitis, herpes zóster, etc.	<b>Se recomienda</b> Mantenerse al día con todas ellas.
<b>COVID-19</b>	Los viajeros pueden entrar sin restricciones.
<b>Cólera</b>	<b>Se recomienda</b> Si viajas a una zona con transmisión activa. No es necesaria para Ciudad del Cabo, Durban, el Parque Nacional Kruger ni Port Elizabeth.
<b>Hepatitis A</b>	<b>Se recomienda</b>
<b>Hepatitis B</b>	<b>Se recomienda</b>
<b>Malaria</b>	No es necesario vacunarse, pero se recomienda traer medicación.
<b>Rabia</b>	<b>Se recomienda</b>
<b>Fiebre tifoidea</b>	<b>Se recomienda</b>
<b>Fiebre amarilla<sup>1</sup></b>	<b>Obligatoria</b> Solo si llegas desde un país donde la enfermedad es endémica.

### <sup>1</sup> Fiebre amarilla

Si viajas en vuelo directo desde Europa no necesitas vacunarte contra la fiebre amarilla. La vacuna es obligatoria para quienes procedan de un país donde la enfermedad es endémica o hayan pasado más de 12 horas de escala en un aeropuerto de esas zonas. Los niños menores de un año están exentos.

06/26

16

## Equipaje

Te aconsejamos que dejes tus maletas de carcasa dura en casa y, en su lugar, utilices maletas de tela que son mucho más fáciles de encajar en el maletero (a menudo pequeño) del coche y, además, se estropean menos.

Trae bolsas de lino como cubierta adicional para proteger tu equipaje del polvo y la humedad. La mayoría de los alojamientos y campamentos solo lavan la ropa de los huéspedes que se quedan dos días o más, así que asegúrate de llevar también una bolsa para la ropa sucia.



### Equipaje en los vuelos

Te recomendamos verificar con tu aerolínea el tamaño, peso y cantidad de equipaje permitido para tus vuelos internacionales. Además, es aconsejable llevar en tu equipaje de mano todos los artículos esenciales, como medicamentos, por si tus maletas se retrasan o se extravían.

En los vuelos nacionales (como de Ciudad del Cabo a Johannesburgo), generalmente se permite un peso máximo de 20 kilogramos. Si excedes el peso permitido, las aerolíneas suelen cobrar entre 3 y 5 EUR por cada kilo extra o un cargo único de 20 EUR por exceso de peso (dependiendo de la aerolínea), a abonar en el mostrador de facturación.

Como referencia, la suma de las dimensiones del equipaje facturado no debe superar los 157 centímetros (62 pulgadas). El equipaje de mano debe tener unas medidas máximas de 56 x 36 x 26 centímetros y un peso máximo de 7 kilogramos.

Safari Africano no se hace responsable de daños en el equipaje ni de la denegación de embarque o cargos adicionales que pueda aplicar la aerolínea si no se respeta su política de equipaje.

## Vestimenta durante tu safari

Los sudafricanos, por norma general, visten de manera cómoda e informal, incluso para ir a los restaurantes más elegantes del Cabo Occidental. En verano, con el calor, lo habitual es usar pantalón corto o falda. Sudáfrica es, probablemente, el país más parecido a Occidente dentro del continente africano, también en lo que respecta a la forma de vestir.



### Ropa de safari

Durante el safari es mejor llevar ropa informal, preferiblemente de algodón y con colores típicos de safari (como se muestra en la foto). Aconsejamos que no lleves colores muy oscuros o brillantes durante el safari (negro, azul, rojo), ya que atraerán a las moscas y a los insectos. Lo mejor es escoger colores que no destaquen, como el caqui o el verde oliva.

Ten en cuenta que el sol puede ser bastante intenso. Por lo tanto, es aconsejable llevar manga larga, sombrero, gafas de sol oscuras y ponerte crema solar. Demasiado sol puede provocar deshidratación, náuseas, mareos o dolores de cabeza. Después de la puesta de sol, te recomendamos llevar pantalones largos (y mangas largas) para protegerte de los mosquitos. Lleva un jersey o una chaqueta para las primeras horas de la mañana y para las tardes más frescas, ya que, sobre todo en el Cabo Occidental, suele hacer bastante frío por la noche. Asimismo, utiliza un calzado cómodo deportivo y/o de senderismo.

## Botiquín

Es aconsejable llevar tu propio botiquín de primeros auxilios. En él deberás llevar tiritas, gasas (estériles), productos antiampollas, yodo y medicamentos para dolencias comunes como dolores de cabeza y problemas intestinales. También deberías traer compresas y tampones, ya que pueden ser difíciles de conseguir en algunas zonas.

## Equipo médico y necesidades especiales

Si tú o uno de tus acompañantes utiliza equipos médicos (eléctricos), es importante que nos informes con antelación para que podamos avisar a los alojamientos. El suministro eléctrico no es constante en todas partes, y los voltajes fluctúan, por lo que es aconsejable llevar cargadores o baterías adicionales.

Para algunos medicamentos o equipos médicos, podrías necesitar un certificado médico que confirme que son para uso personal y que la cantidad es la adecuada para la duración del viaje. Te sugerimos llevar **los medicamentos importantes en el equipaje de mano** para evitar problemas si tu equipaje sufre retrasos o se pierde.

Avísanos igualmente si tienes alergias o cualquier otra necesidad especial para que podamos informar a los alojamientos y asegurarnos de que todo esté listo para tu estancia.

## Equipo fotográfico

Si te apasiona la fotografía y quieres llevarte unas fotos increíbles de los animales y paisajes de Sudáfrica a casa, tenemos varios consejos para que vengas preparado. Deberás traer:

- Tarjetas de memoria y baterías adicionales. Es posible comprarlas en Sudáfrica, pero es mejor evitar la molestia de ir a la ciudad a buscarlas.
- Tapas para el objetivo, paños de limpieza y una funda de cámara ajustada para protegerla del polvo.
- Un filtro UV o de luz para las zonas montañosas y para proteger el objetivo.
- Se recomienda un objetivo con zum (por ejemplo, de 300 mm) para fotografiar animales salvajes.
- Un adaptador de enchufe (Sudáfrica utiliza enchufes de tres clavijas) y un convertidor de voltaje. Ten en cuenta que muchos campamentos emplean la energía solar o un generador y ofrecen una potencia limitada que puede fluctuar (220-240 V) y que no está disponible durante todo el día.
- Cuando hagas fotos a los lugareños, pide siempre permiso. En la actualidad, todo el mundo está muy acostumbrado a las cámaras, pero no a todas las personas les gusta que les hagan fotos. Sobre todo en las zonas más aisladas, es una muestra de respeto pedir permiso primero.
- El uso de drones con fines recreativos está permitido en Sudáfrica. Sin embargo, queda terminante prohibido volarlos dentro o sobre los parques nacionales.

## Hacer las maletas con cabeza

- Pasaporte y copia del pasaporte.
- Riñonera para guardar el dinero y papeles importantes.
- Cartilla de vacunación.
- Una sudadera o jersey abrigados y unos pantalones largos.
- Una tarjeta de memoria, baterías de repuesto y un cargador para tu cámara.
- Traje de baño.
- Calzado de senderismo.
- Gorra o sombrero.
- Crema, bálsamo labial con alta protección solar.
- Loción corporal.
- Toallitas para las manos y la cara.
- Desinfectante o gel hidroalcohólico.
- Gafas de sol y, de ser necesario, gafas o lentillas de repuesto.
- Repelente de mosquitos (preferiblemente con DEET).
- Botiquín de primeros auxilios.
- (Teléfono con) linterna y alarma.
- Bolsas de lino para proteger la ropa de la humedad y el polvo.
- Prismáticos.
- Adaptador de viaje.

## A tener en cuenta cuando estés en Sudáfrica

Desde el primer día te sentirás como en casa. El choque cultural es mínimo y, con la información que te ofrecemos, llegarás bien preparado/a. Aún así, no temas equivocarte, los sudafricanos son gente comprensiva y libre de prejuicios.

### Comida y bebidas

En Sudáfrica se come el doble del consumo de carne recomendado y apenas un tercio de la cantidad aconsejada de verduras. Aunque en la mayoría de restaurantes encontrarás buenas opciones vegetarianas, veganas y sin gluten, lo cierto es que, si quieres comer como los locales, la carne será la gran protagonista. En los hoteles y campamentos la cocina suele tener un aire europeo, pero siempre con el toque local (y picante).

El **braai** (barbacoa sudafricana) es mucho más que una forma de cocinar, es un auténtico evento social. A los sudafricanos les sirve cualquier excusa para organizar uno y, como todo ritual, requiere un tiempo de preparación para conseguir el punto de calor perfecto de las brasas. Eso sí, cuando por fin la carne está lista, ya han corrido unas cuantas botellas de vino.



En muchas comidas encontrarás dos clásicos de la gastronomía local: el **chakalaka**, un plato especiado de verduras con cebolla, tomate, pimienta, zanahoria y alubias que se sirve frío, y el **pap**, una especie de puré de maíz blanco parecido a la sémola de maíz.

### Bebidas

Entre las cervezas más consumidas están las sudafricanas Black Label y Castle, junto con las namibias Tafel y Windhoek, con menor graduación. También abundan marcas internacionales como Heineken y Stella Artois; de hecho, esta última, se produce en el país desde que la empresa cervecera InBev adquirió una de las mayores cerveceras sudafricanas.

Pero si hay una bebida que debes probar sí o sí, es el vino sudafricano. Es exquisito y ofrece una relación calidad-precio estupenda. Puedes comprar botellas en supermercados y tiendas especializadas, aunque lo ideal es hacer una cata en las propias bodegas. La mayoría se concentran en la región vinícola del Cabo (o Winelands), aunque también hay viñedos en el norte del país. Si elegir entre tantas opciones te resulta abrumador, consulta nuestra lista de actividades para conocer las más populares. Y si te enamoras de algún vino, llévate un par de botellas para el resto del viaje; además, muchas bodegas trabajan con distribuidores en Europa y pueden enviártelas a casa con gastos de envío razonables.

En algunas regiones, el agua del grifo es potable, pero su calidad varía y a veces tiene mal sabor y olor. Por eso, te recomendamos no consumirla y optar por agua embotellada, que puedes comprar

en supermercados, tiendas y alojamientos durante el viaje. En muchos alojamientos también encontrarás jarras o botellas de agua filtrada para rellenar tu botella reutilizable. Recuerda mantenerte bien hidratado, sobre todo si hace calor.

## Dinero

El rand sudafricano (ZAR) es la moneda en curso en Sudáfrica. No se aceptan los dólares americanos. Un euro equivale, aproximadamente, a 20 ZAR. Comprueba el tipo de cambio antes de tu viaje, ya que la moneda es muy volátil.



Los pagos con tarjeta se aceptan en todos lados y suelen ser la mejor opción. No es necesario solicitar una tarjeta específica para el viaje; puedes utilizar la misma que usas en tu día a día. Solo deberás avisar a tu banco para que active la cobertura internacional. Aun así, es aconsejable llevar siempre algunos rands africanos para realizar compras pequeñas y dar propinas. También podrás retirar dinero de los cajeros automáticos con tu tarjeta de crédito o débito sin ningún problema. Hay billetes de 10, 20, 50, 100 y 200 ZAR. Puedes encargar rands en tu banco antes del viaje (suele tardar alrededor de una semana porque tienen que pedirlos) o sacar efectivo al llegar. En el aeropuerto hay cajeros automáticos.

### ¿Cuánto dinero deberías llevar?

La cantidad de dinero que deberás llevar en tu bolsillo depende de tus necesidades personales y de tus deseos. Para que te hagas una idea, en las zonas turísticas de Sudáfrica, los precios son comparables a los de las zonas turísticas de cualquier ciudad europea. Eso sí, los alojamientos, el coche y parte de las actividades que hayas reservado con antelación ya están pagados. Es decir, si gastas dinero será en regalos y recuerdos que compres para tu vuelta a casa o las propinas que des a las personas que participen en tu viaje (a continuación, profundizamos más sobre este tema). Asegúrate de que llevas suficiente efectivo para varios días, porque no siempre tendrás cajeros automáticos cerca.

## Tarjetas de crédito

Tanto los cajeros como los alojamientos de Sudáfrica aceptan Mastercard y Visa. Sin embargo, no siempre aceptan American Express y, cuando lo hacen, suelen aplicar un recargo del 3 al 5% en concepto de comisiones bancarias. Los campamentos más aislados suelen tener problemas de conexión y cobertura, por lo que, para esos casos, te aconsejamos que lleves efectivo.

## Propinas

La costumbre en Sudáfrica es dejar una propina de entre un 10 y un 12%. Por lo general, las propinas no están incluidas en la factura final, excepto si has negociado el precio de un servicio de antemano, como en el caso de un recorrido en taxi. En el resto de situaciones, eres tú quien debe añadir la propina a tu cuenta. En algunos restaurantes más lujosos, la propina sí puede estar incluida en el precio. En esos casos, simplemente revisa la factura, donde se especificará si la propina está contemplada.

También es habitual dejar una propina de 5 a 10 rands (o el cambio que lleves) a los aparcacoches, que vigilan el vehículo mientras compras o cenas y suelen llevar un chaleco reflectante amarillo o naranja.

En Sudáfrica los sueldos son bajos, así que cualquier extra es bien recibido.



## Clima

El tiempo en Sudáfrica varía mucho según la zona. De noviembre a marzo es verano y hace calor, sobre todo en el Parque Nacional Kruger y en el Kgalagadi, donde las temperaturas rondan los 31 °C. De vez en cuando, caen lluvias cortas que refrescan el ambiente. Ciudad del Cabo suele estar soleada, con unos 26 °C de media, mientras que en Durban y Pretoria los termómetros superan los 28 °C, temperatura ideal para disfrutar de la playa o de un safari.

El invierno va de mayo a agosto. Las temperaturas bajan y la lluvia gana protagonismo, sobre todo en Ciudad del Cabo, con un pico de 153 mm en junio y máximas en torno a los 17 °C. Johannesburgo, en cambio, es más seco, con días templados (alrededor de 20 °C de máxima en mayo) y algún que otro chubasco.

## Temperaturas en Sudáfrica

Average Temperatures in South Africa												
Destination	Jan	Feb	Mar	Apr	May	Jun	Jul	Aug	Sep	Oct	Nov	Dec
Cape Town	26°C (79°F)	26°C (79°F)	25°C (77°F)	23°C (73°F)	20°C (68°F)	18°C (64°F)	17°C (63°F)	17°C (63°F)	19°C (66°F)	21°C (70°F)	23°C (73°F)	24°C (75°F)
Kruger National Park	33°C (91°F)	32°C (90°F)	31°C (88°F)	29°C (84°F)	27°C (81°F)	25°C (77°F)	24°C (75°F)	26°C (79°F)	29°C (84°F)	30°C (86°F)	30°C (86°F)	32°C (90°F)
Johannesburg	26°C (79°F)	25°C (77°F)	25°C (77°F)	22°C (72°F)	20°C (68°F)	17°C (63°F)	17°C (63°F)	20°C (68°F)	23°C (73°F)	25°C (77°F)	25°C (77°F)	25°C (77°F)
Durban	28°C (82°F)	28°C (82°F)	28°C (82°F)	26°C (79°F)	24°C (75°F)	23°C (73°F)	22°C (72°F)	23°C (73°F)	24°C (75°F)	24°C (75°F)	25°C (77°F)	27°C (81°F)
Knysna	24°C (75°F)	25°C (77°F)	23°C (73°F)	22°C (72°F)	20°C (68°F)	19°C (66°F)	18°C (64°F)	19°C (66°F)	19°C (66°F)	20°C (68°F)	22°C (72°F)	24°C (75°F)
The Kalahari	33°C (91°F)	32°C (90°F)	29°C (84°F)	26°C (79°F)	22°C (72°F)	19°C (66°F)	19°C (66°F)	22°C (72°F)	26°C (79°F)	28°C (84°F)	31°C (88°F)	32°C (90°F)
The Drakensberg	24°C (75°F)	23°C (73°F)	22°C (72°F)	19°C (66°F)	17°C (63°F)	15°C (59°F)	15°C (59°F)	17°C (63°F)	20°C (68°F)	21°C (70°F)	21°C (70°F)	23°C (73°F)
The Battlefields	27°C (81°F)	27°C (81°F)	26°C (79°F)	24°C (75°F)	22°C (72°F)	19°C (66°F)	19°C (66°F)	22°C (72°F)	24°C (75°F)	25°C (77°F)	26°C (79°F)	27°C (81°F)
Stellenbosch	28°C (82°F)	28°C (82°F)	26°C (79°F)	23°C (73°F)	20°C (68°F)	18°C (64°F)	17°C (63°F)	17°C (63°F)	19°C (66°F)	22°C (72°F)	25°C (77°F)	26°C (79°F)
Plettenberg Bay	24°C (75°F)	25°C (77°F)	23°C (73°F)	22°C (72°F)	20°C (68°F)	19°C (66°F)	19°C (66°F)	19°C (66°F)	19°C (66°F)	20°C (68°F)	22°C (72°F)	24°C (75°F)

## Taxis y otros medios de transporte

Dispones de tu propio coche de alquiler, por lo que el transporte durante el viaje está cubierto. Aun así, si en algún momento necesitas pedir un taxi, pide a tu alojamiento que llame a una empresa de confianza. En muchos lugares, también es posible pedir un tuktuk (medios de transporte populares y relativamente baratos con capacidad para tres personas) o incluso un Uber.



En Sudáfrica circulan unos 25.000 minibuses locales, todos con el mismo aspecto: furgonetas Toyota Hiace blancas con una franja decorativa llamada «Sesfikile», en los colores de la bandera. No deben confundirse con un taxi convencional. Lo más recomendable es evitarlos, ya que registran más accidentes que los taxis o los coches privados.

06/26

24

## Llamadas y tarjeta SIM

El prefijo telefónico de Sudáfrica es +27 y no suele haber problemas de cobertura. Sin embargo, la señal puede ser algo débil en los parques nacionales y algunos campamentos solo ofrecen wifi en áreas designadas. En caso de emergencia, los alojamientos y campamentos de los parques nacionales tienen una radio que se puede usar en cualquier momento.

### Tarjetas SIM locales

Te recomendamos comprar una tarjeta SIM sudafricana al llegar al aeropuerto o contratar una eSIM *online*. El proceso es sencillo, evitas pagar el *roaming* al llamar a casa y tendrás conexión durante el trayecto en coche para navegar y mantenerte conectado. Si viajas en grupo (y más aún con niños), puedes compartir Internet desde tu móvil con el resto y así cubrir la conexión si no has incluido wifi en tu coche de alquiler.

## Electricidad

El voltaje en Sudáfrica no es el mismo que en Europa ni Estados Unidos. Los hoteles aquí ofrecen un voltaje de 230 V y 50 Hz que, a menudo, fluctúa. Los enchufes son de tres clavijas, tipo D, M o N, así que no olvides traer un adaptador y un convertidor de voltaje para tus aparatos electrónicos más delicados.



Muchos de los campamentos de los parques nacionales utilizan la energía solar para generar electricidad y no ofrecen este servicio las 24 horas del día. La electricidad suele estar disponible entre las 5:00 y las 9:30 y entre las 19:00 y las 23:00 (tramos horarios en los que la mayoría de los huéspedes se encuentran en el alojamiento).

### Deslastre de carga

Durante el viaje, quizá oigas hablar del *load shedding* (deslastre de carga, en español), esto no es más que el término oficial para referirse a los cortes de luz programados. Se aplican por zonas y suelen durar un par de horas, con el objetivo de evitar la sobrecarga y el colapso de la red eléctrica. Hoy en día, son menos frecuentes, pero viene bien saberlo por si, de repente, se apagan las luces en mitad de la cena. Los hoteles grandes suelen tener generadores y apenas se nota; en alojamientos más sencillos, es posible quedarse a oscuras un rato. Puedes consultar el horario de cortes en Internet. Además, no está de más incluir una linterna en tu equipaje (si es solar, mucho mejor).

## Suvenires

En Sudáfrica, hay una gran variedad de hermosos suvenires hechos a mano. En los supermercados y centros comerciales, los precios son fijos, pero en los puestos artesanales es costumbre regatear. Los suvenires más comunes son: joyas de cuentas, tallados, pinturas y telas africanas. También puedes llevarte vino, té rooibos o *biltong* (carne seca típica de Sudáfrica) para seguir disfrutando del sabor local cuando vuelvas a casa. Si buscas un recuerdo mucho más especial, puedes optar por una moneda de oro o un diamante. No compres nada hecho con pieles, conchas o coral, ya que está prohibido exportar este tipo de productos.

## Días festivos en Sudáfrica

En Sudáfrica, la mayoría de festivos tienen origen católico. Estos son los más importante:

- 1 de enero: Año nuevo.
- 21 de marzo: Día de los Derechos Humanos.
- Abril: Viernes Santo\*.
- Abril: Domingo de Pascua\*.
- 21 de abril: Día de la Familia.
- 27 de abril: Día de la Libertad.
- 1 de mayo: Día de los Trabajadores.
- 16 de junio: Día de la Juventud.
- 9 de agosto: Día de la Mujer.
- 24 de septiembre: Día de la Tradición.
- 16 de diciembre: Día de la Reconciliación.
- 25 de diciembre: Navidad.
- 26 de diciembre: Día de San Esteban.

\*Las fechas del Viernes Santo y del Domingo de Pascua cambian cada año y se determinan según el calendario eclesiástico lunar. Por lo general, caen entre finales de marzo y finales de abril.

Los supermercados y la mayoría de tiendas abren también los domingos y festivos. Únicamente cierran dos días al año: el Viernes Santo y el día de Navidad.

## Ayúdanos a preservar la naturaleza de Sudáfrica

Safari Africano invierte y vive de la hermosa naturaleza de Sudáfrica. Por este motivo, hacemos todo lo que está en nuestra mano para preservar el medio ambiente. Como invitado nuestro al país, te rogamos que no dejes basura en ninguno de los lugares que visites y que siempre los guardes para deshacerte de ellos como es debido. Es un pequeño gesto que marca la diferencia y contribuye a que las generaciones futuras también tengan la oportunidad de disfrutar de este hermoso país.



*'yibano hambo olukhuselekile'* - Te deseamos muy buen viaje  
*'Baie welkom in Suid Afrika!'* - Y una cálida bienvenida a Sudáfrica